

Analyse der Mitarbeiterzahl und -struktur deutscher Banken und Sparkassen



September 2020

Anhaltender Abbau von Arbeitsplätzen in der deutschen Bankbranche

Die Zahl der Beschäftigten im deutschen Kreditgewerbe hat einen neuen Tiefststand erreicht. Gegenüber den Vorjahren hat sich das Tempo des Personalabbaus allerdings etwas verlangsamt.

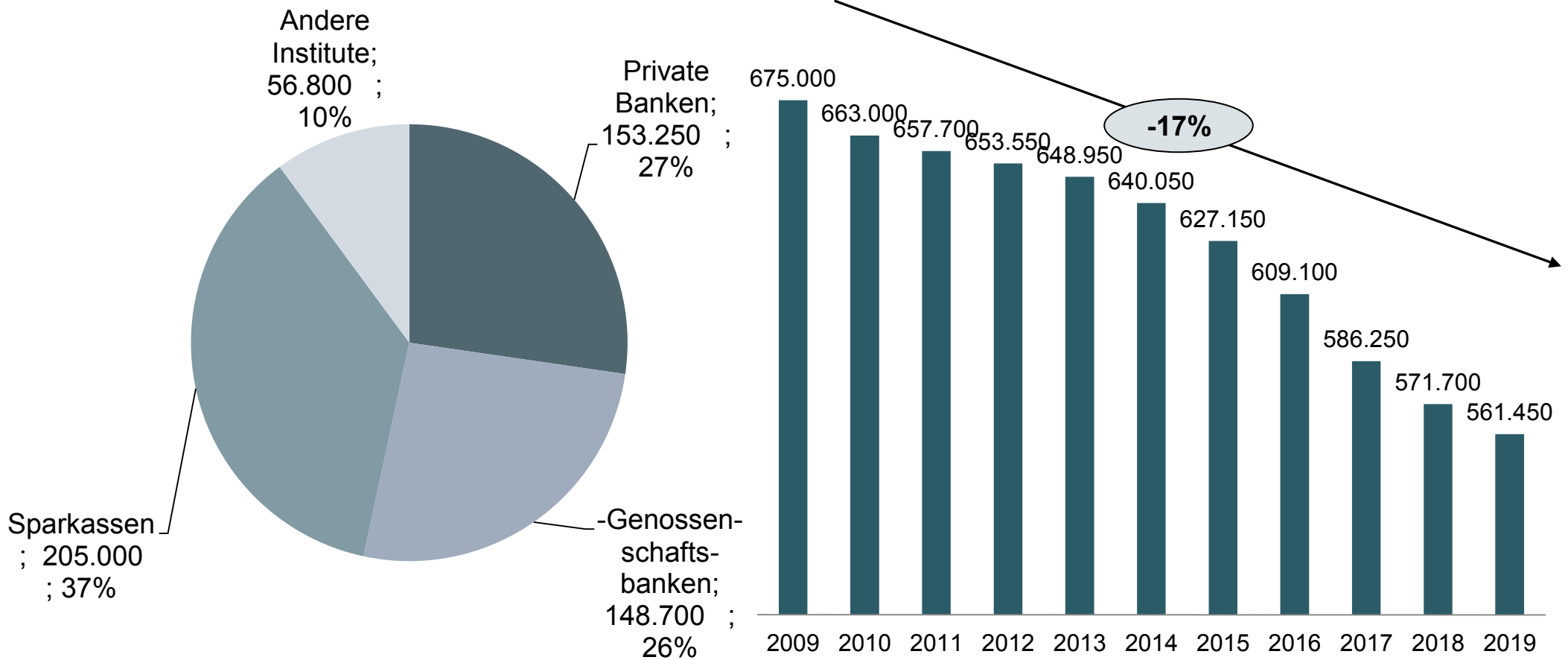
Der Arbeitgeberverband des privaten Bankgewerbes (AGV Banken) untersucht jedes Jahr die Entwicklung bei der Zahl der Beschäftigten im Kreditgewerbe. Im Jahr 2019 schrumpfte die Zahl der Beschäftigten in Banken und Sparkassen von 571.200 um über 10.250 Stellen (1,8 Prozent) auf 561.450.

In den letzten zehn Jahren ist der Personalbestand in der Branche damit im Durchschnitt um 1,5 Prozent pro Jahr gesunken.

Ursächlich für diese Entwicklung sind im Wesentlichen der fortschreitende Abbau von Bankfilialen, der Umbau von Geschäftsmodellen im Zuge der Digitalisierung sowie der anhaltende Zwang zum Kostensparen.

Der Stellenabbau bei deutschen Banken und Sparkassen geht weiter

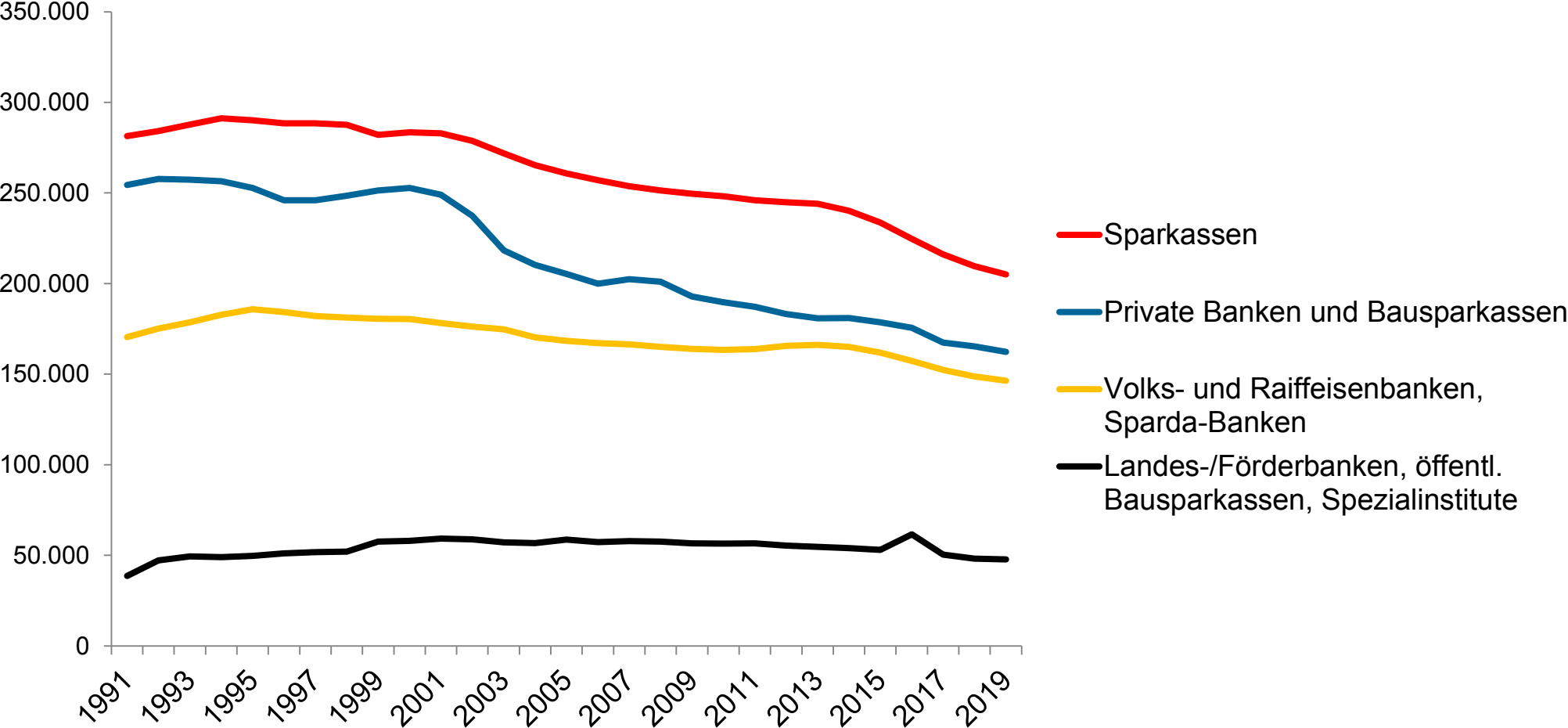
Beschäftigte im deutschen Bankwesen (2018)



Quelle: AGV Banken

Langfristig ist ein kontinuierlicher Rückgang der Beschäftigung in allen Bankengruppen zu beobachten

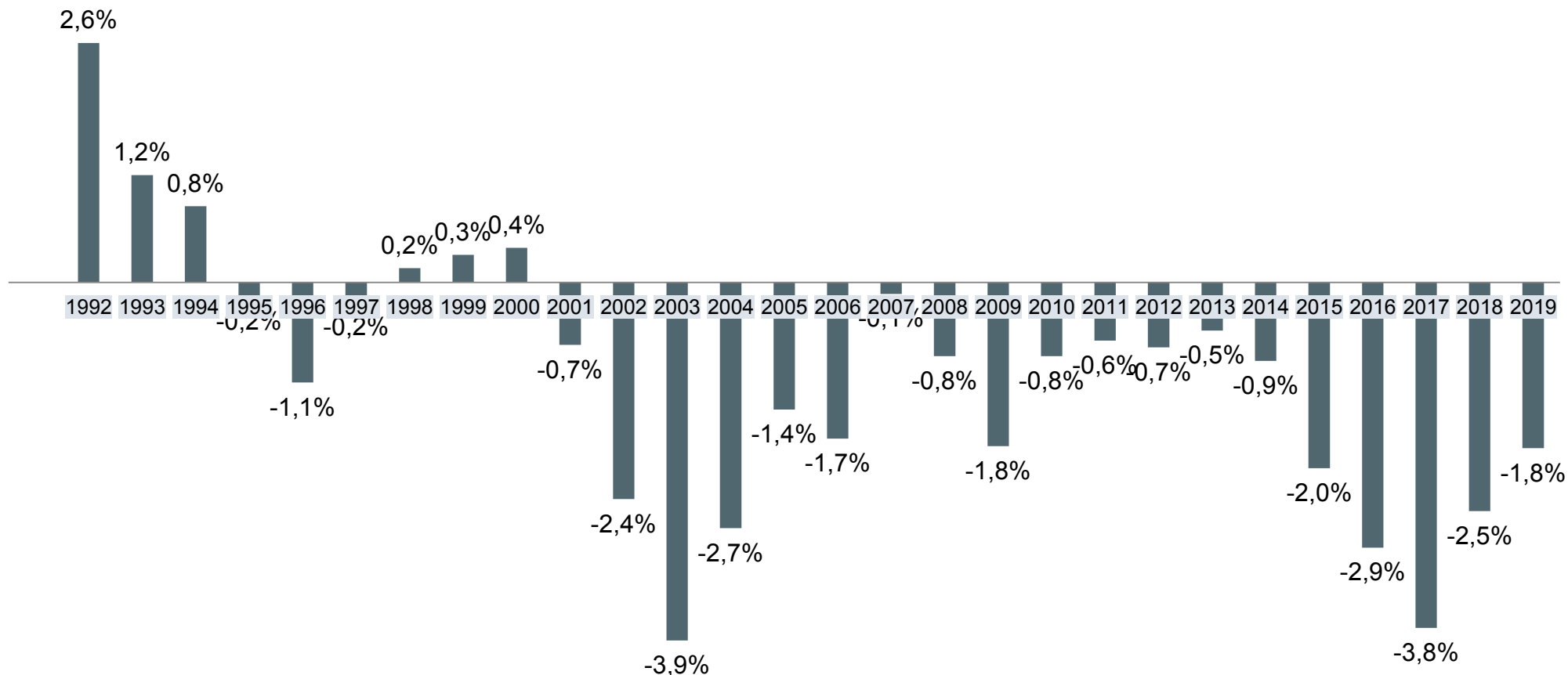
Beschäftigte im Kreditgewerbe (1991-2019)



Quelle: AGV Banken

Der Rückgang der Beschäftigung im deutschen Bankgewerbe vollzieht sich in Wellen

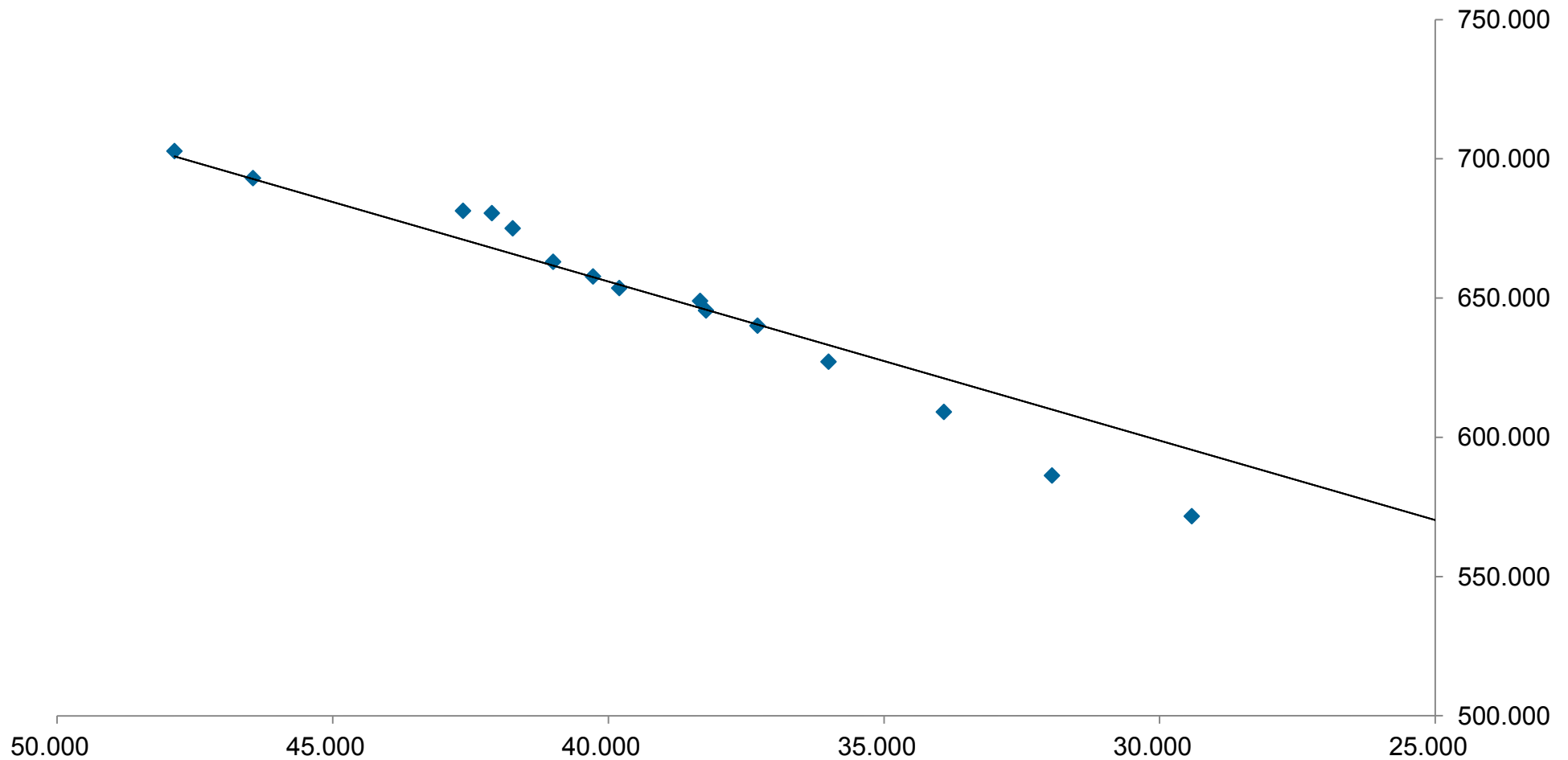
Beschäftigte im Kreditgewerbe (1991-2019)
Veränderung zum Vorjahr in %



Quelle: AGV Banken

Zwischen dem Abbau von Vertriebsstandorten und dem Mitarbeiterrückgang besteht eine deutliche Korrelation

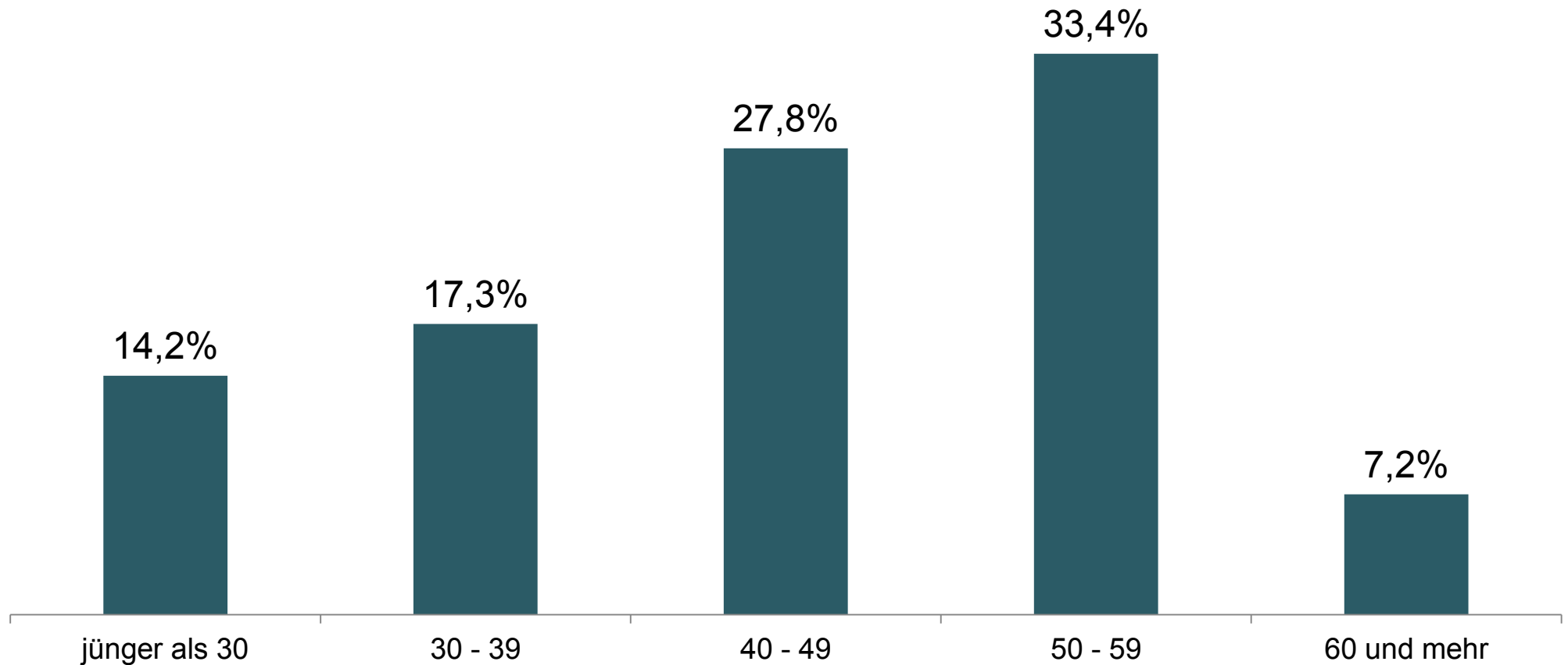
Anzahl Bankstellen und Bankmitarbeiter (2004 – 2019)



Quelle: AGV Banken, Bundesbank, Eigene Berechnungen

40 Prozent der Mitarbeiter in Banken und Sparkassen sind 50 Jahre und älter

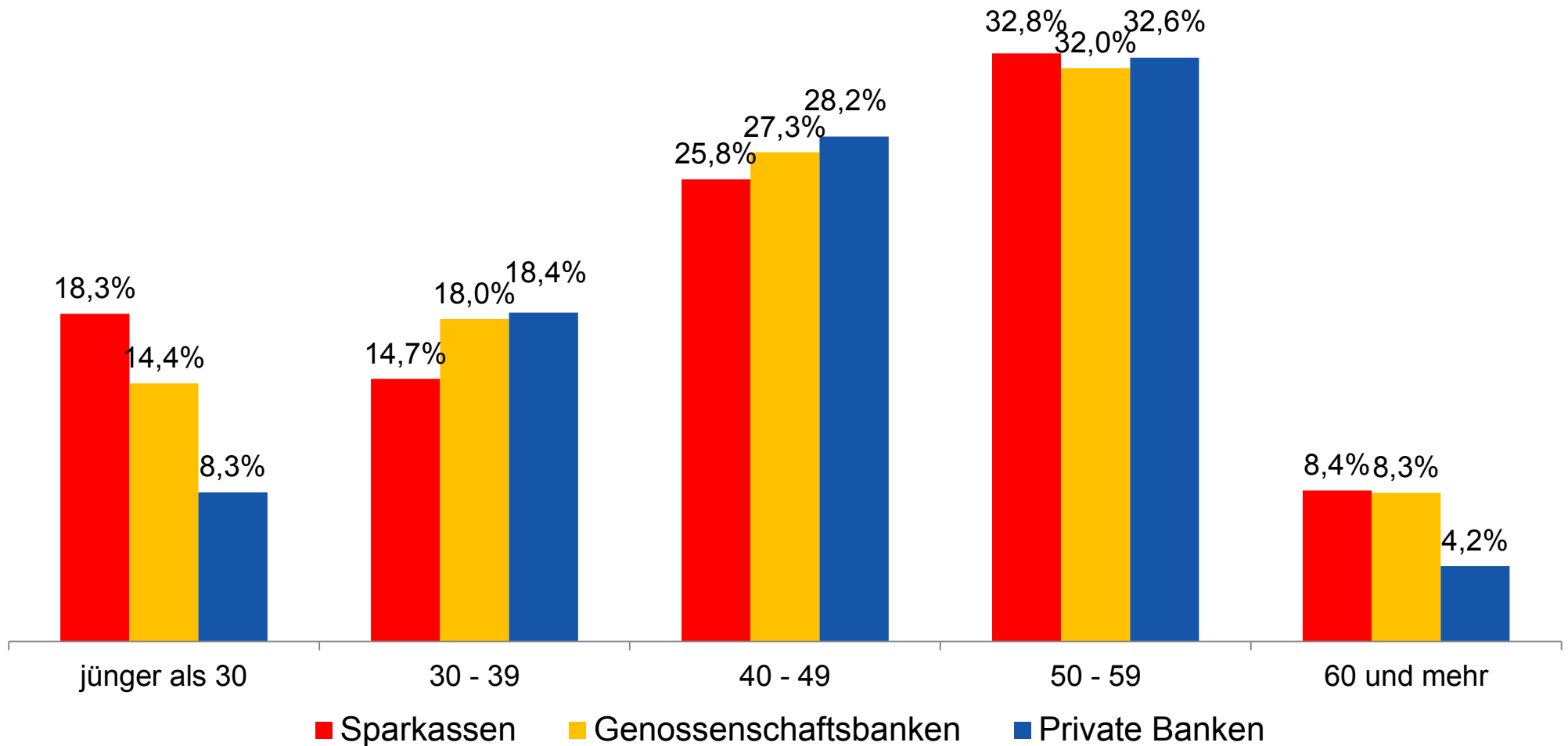
Altersstruktur der Beschäftigten im Kreditgewerbe 2019



Quelle: AGV Banken, DSGVO, BVR, eigene Berechnungen

Unterschiede in der Altersstruktur der drei großen Bankengruppen

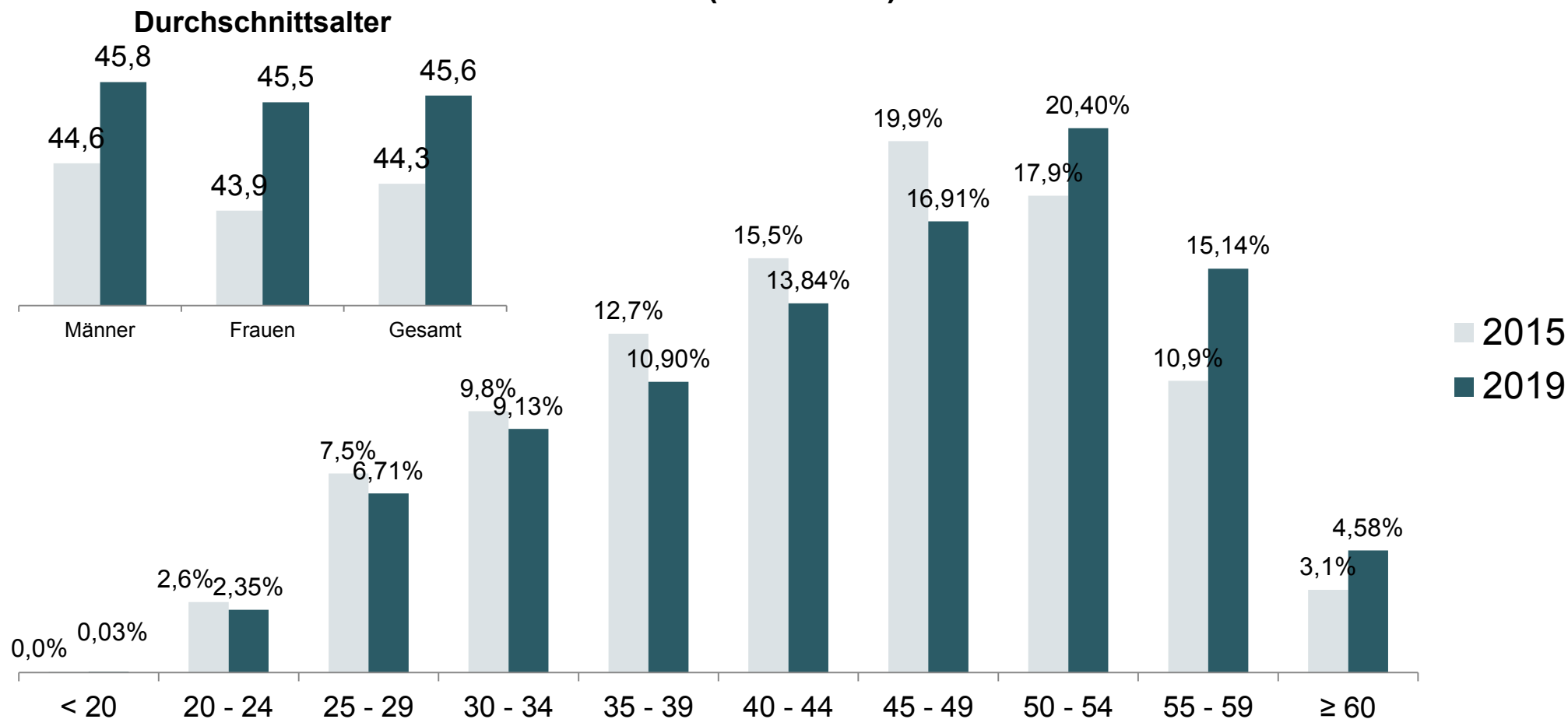
Altersstruktur der Beschäftigten im Kreditgewerbe in Prozent (2019)



Quelle: AGV Banken, DSGVO, BVR, eigene Berechnungen

Seit 2015 ist der Altersdurchschnitt in den privaten Banken deutlich angestiegen

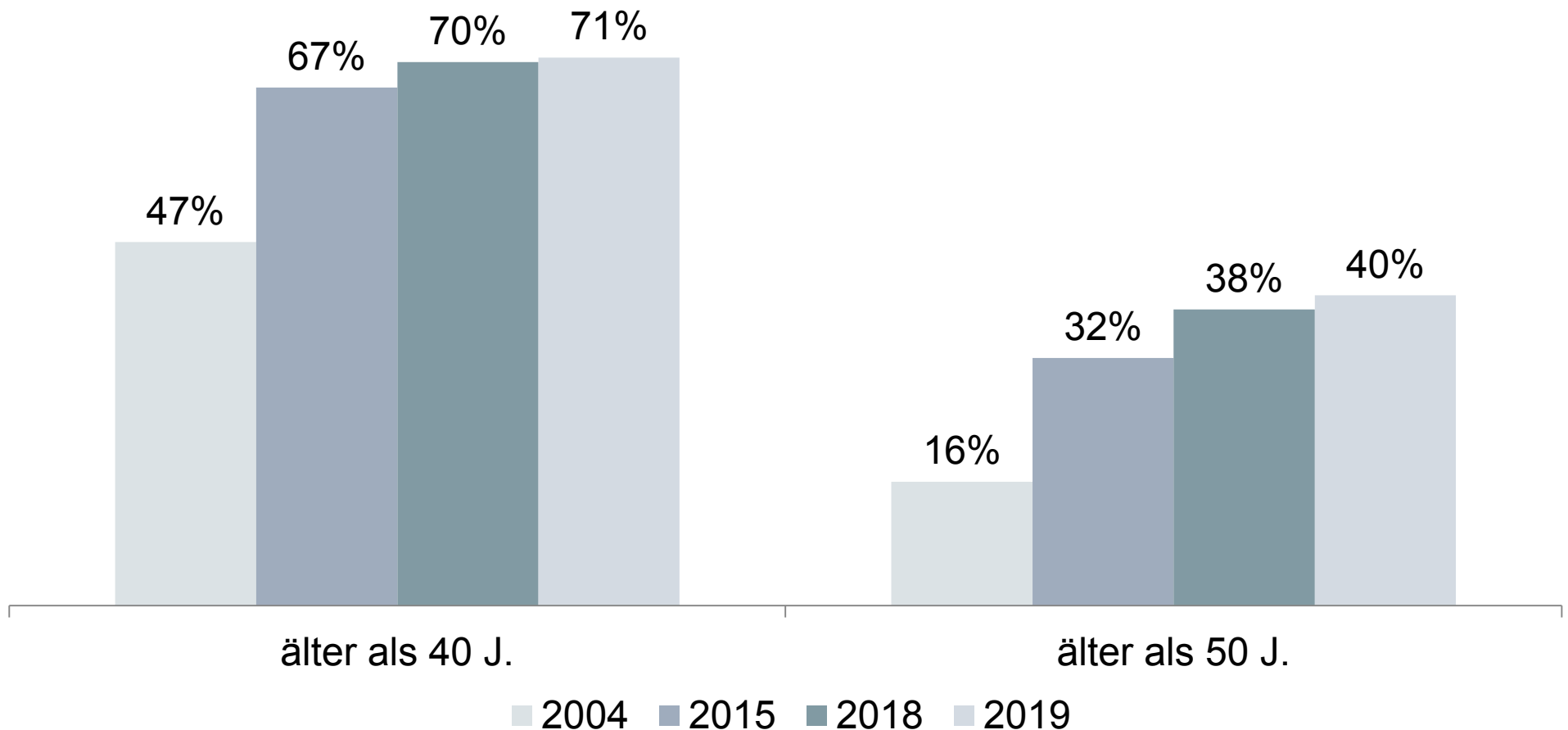
Entwicklung der Altersstruktur der Beschäftigten im privaten Kreditgewerbe in Prozent (2015-2019)



Quelle: AGV Banken

Anstieg des Anteils älterer Mitarbeiter im privaten Bankgewerbe setzt sich fort

Entwicklung des Anteils der Beschäftigten über 40 und über 50 Jahre in privaten Banken (2004-2019)



Quelle: AGV Banken

Für Fragen und Informationen stehe ich gerne zu Ihrer Verfügung

Dr. Hansjörg Leichsenring

Der Bank Blog

Heideweg 37d

D-22952 Lütjensee

T: +49 (4154) 98 96 28

Info@der-bank-blog.de

www.Der-Bank-Blog.de



Disclaimer

Diese Publikation ist lediglich als allgemeine, unverbindliche Information gedacht und kann daher nicht als Ersatz für eine detaillierte Recherche oder eine fachkundige Beratung oder Auskunft dienen. Obwohl sie mit größtmöglicher Sorgfalt erstellt wurde, besteht kein Anspruch auf sachliche Richtigkeit, Vollständigkeit und/oder Aktualität; insbesondere kann diese Publikation nicht den besonderen Umständen des Einzelfalls Rechnung tragen. Eine Verwendung liegt damit in der eigenen Verantwortung des Lesers. Jegliche Haftung seitens Der Bank Blog oder Dr. Hansjörg Leichsenring wird ausgeschlossen.